



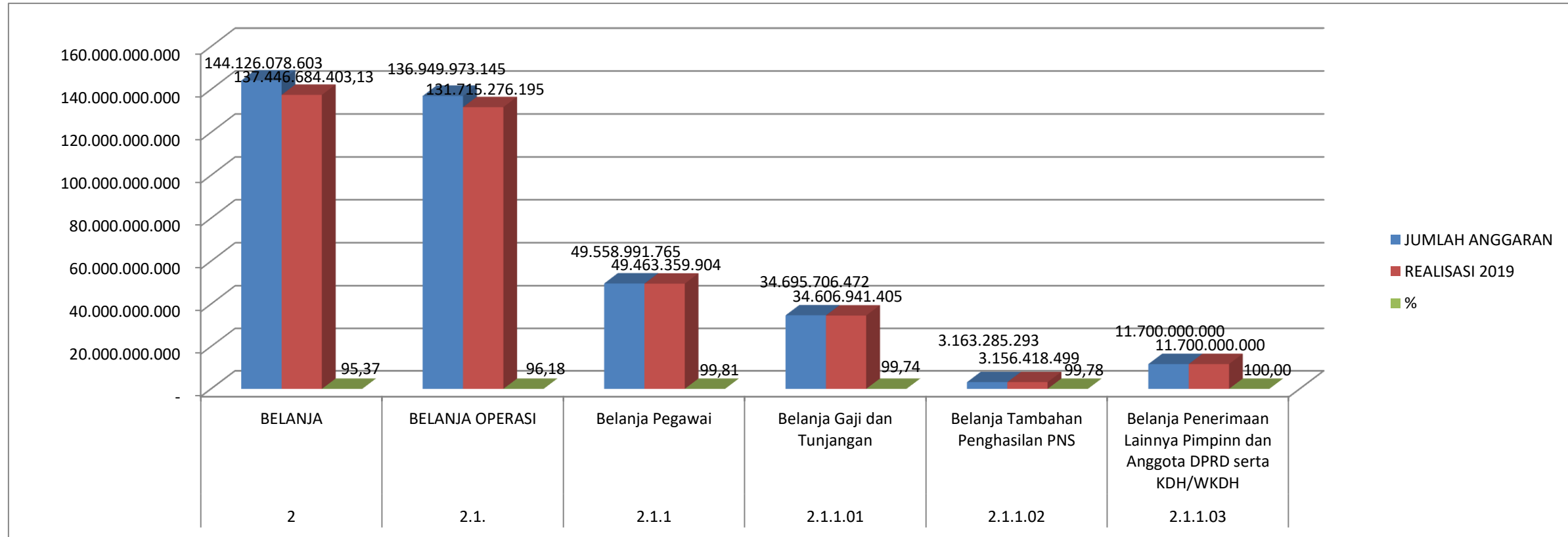
SEKRETARIAT DEWAN PERWAKILAN RAKYAT DAERAH PROVINSI SUMATERA BARAT

Jln. Khatib Sulaiman No. 87 Telp. 7057591 - 7057592 - 7057593 Fax. (0751) 7059328 Padang 25133
http://www.dprd-sumbarprov.go.id

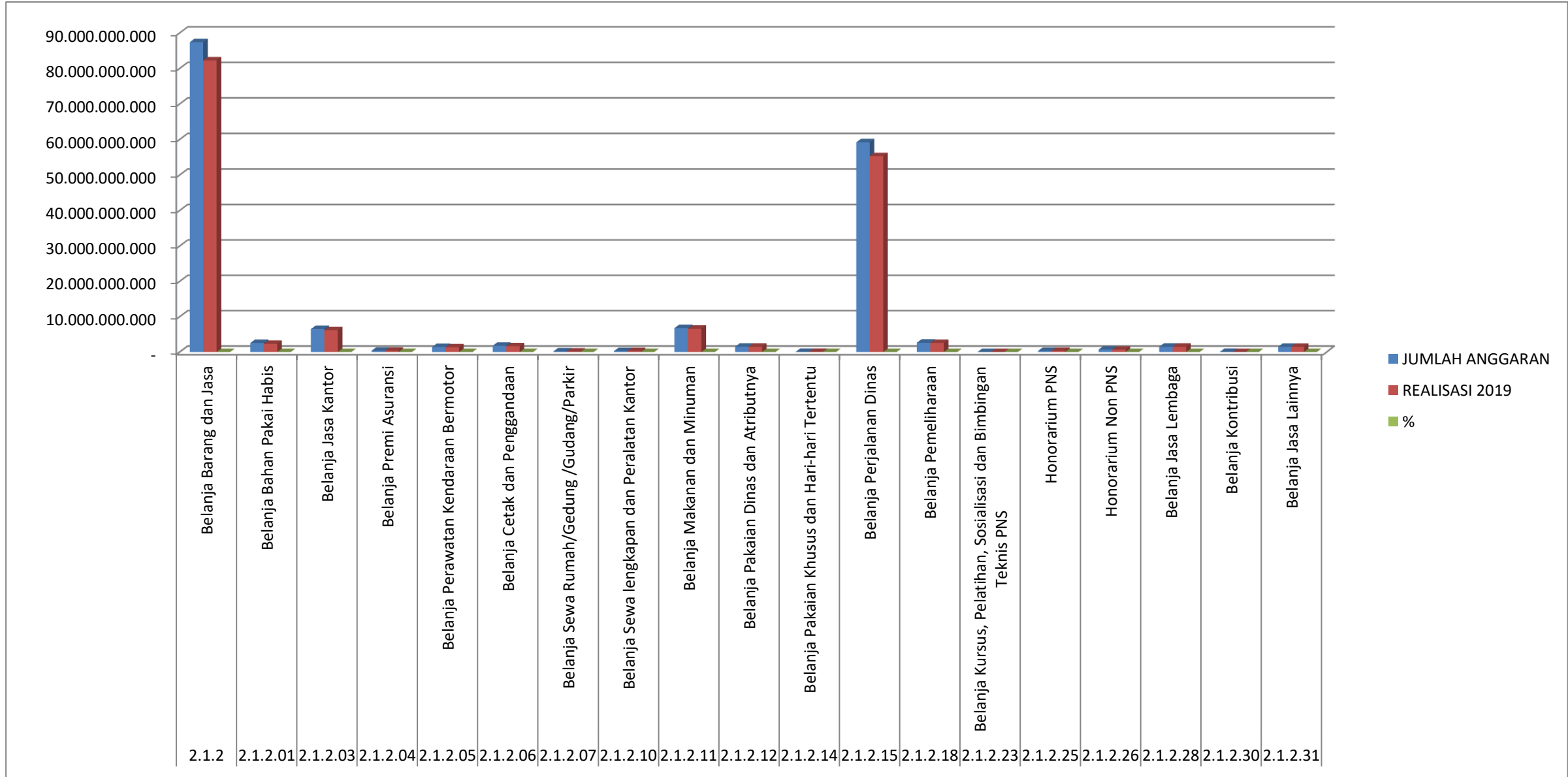
DATA STATISTIK KEUANGAN SEKRETARIAT DPRD PROVINSI SUMATERA BARAT UNTUK TAHUN YANG BERAKHIR SAMPAI DENGAN DESEMBER 2019

A. BELANJA OPERASI

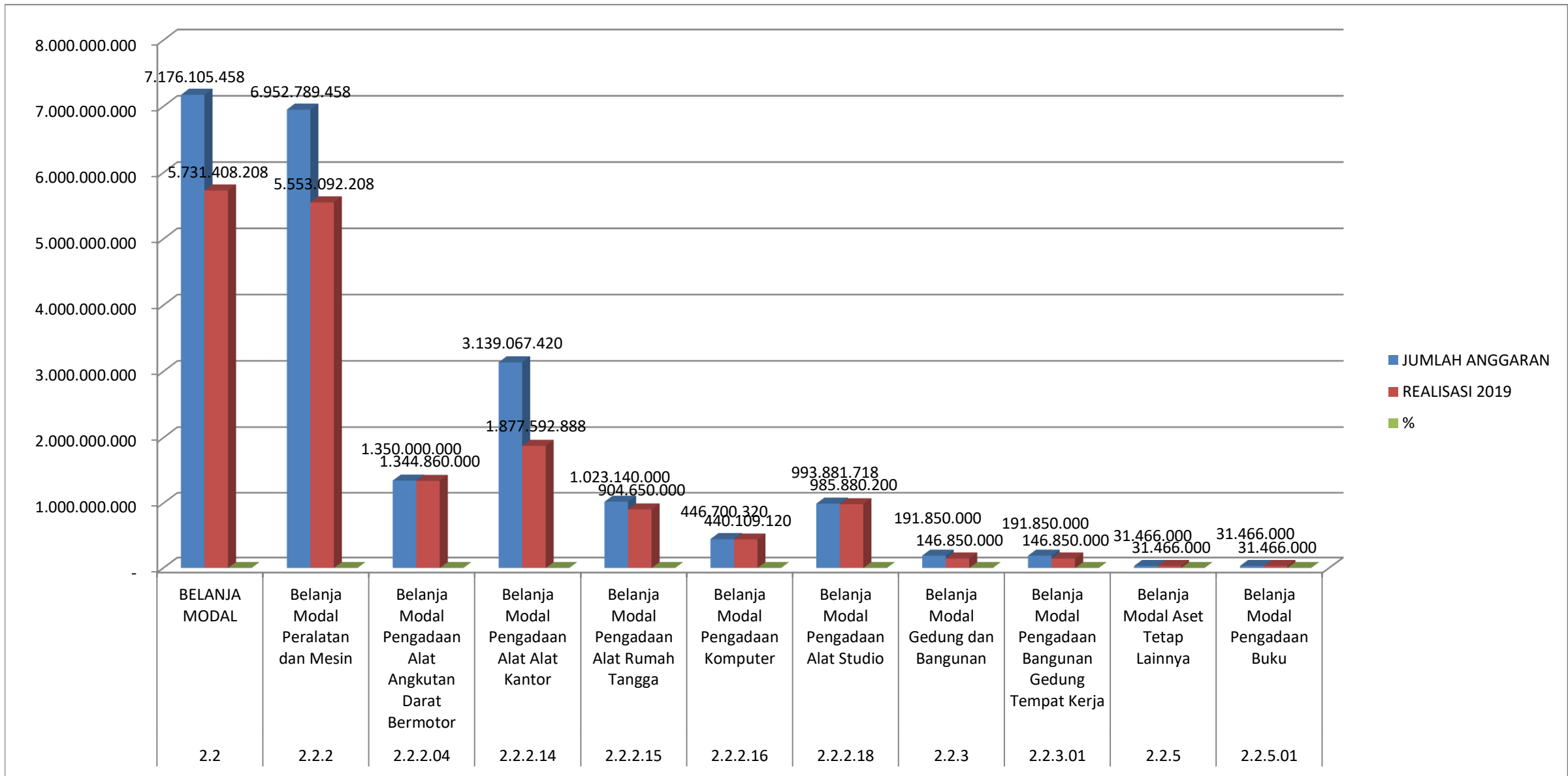
1. Belanja Pegawai



2. Belanja Barang dan Jasa



B. BELANJA MODAL



Kode Rekening	URAIAN	JUMLAH ANGGARAN	REALISASI 2019	%
2	BELANJA	144.126.078.603	137.446.684.403,13	95,37
2.1.	BELANJA OPERASI	136.949.973.145	131.715.276.195	96,18
2.1.1	Belanja Pegawai	49.558.991.765	49.463.359.904	99,81
2.1.1.01	Belanja Gaji dan Tunjangan	34.695.706.472	34.606.941.405	99,74
2.1.1.02	Belanja Tambahan Penghasilan PNS	3.163.285.293	3.156.418.499	99,78
2.1.1.03	Belanja Penerimaan Lainnya Pimpinn dan Anggota DPRD serta KDH/WKDH	11.700.000.000	11.700.000.000	100,00
Kode Rekening	URAIAN	JUMLAH ANGGARAN	REALISASI 2019	%
2.1.2	Belanja Barang dan Jasa	87.390.981.380	82.251.916.291,13	94,12
2.1.2.01	Belanja Bahan Pakai Habis	2.577.758.275	2.326.710.378	90,26
2.1.2.03	Belanja Jasa Kantor	6.514.800.472	6.154.449.568	94,47
2.1.2.04	Belanja Premi Asuransi	369.886.000	367.331.347	99,31
2.1.2.05	Belanja Perawatan Kendaraan Bermotor	1.440.223.325	1.350.137.897	93,75
2.1.2.06	Belanja Cetak dan Penggandaan	1.785.836.600	1.631.192.300	91,34
2.1.2.07	Belanja Sewa Rumah/Gedung /Gudang/Parkir	171.000.000	153.420.000	89,72
2.1.2.10	Belanja Sewa lengkap dan Peralatan Kantor	263.600.000	260.286.000	98,74
2.1.2.11	Belanja Makanan dan Minuman	6.788.889.000	6.587.886.000	97,04
2.1.2.12	Belanja Pakaian Dinas dan Atributnya	1.498.300.000	1.492.802.500	99,63
2.1.2.14	Belanja Pakaian Khusus dan Hari-hari Tertentu	64.000.000	63.305.000	98,91
2.1.2.15	Belanja Perjalanan Dinas	59.196.336.204	55.305.811.026	93,43

2.1.2.18	Belanja Pemeliharaan	2.643.650.000	2.585.798.420	97,81
2.1.2.23	Belanja Kursus, Pelatihan, Sosialisasi dan Bimbingan Teknis PNS	4.500.000	1.950.000	43,33
2.1.2.25	Honorarium PNS	331.150.000	324.950.000	98,13
2.1.2.26	Honorarium Non PNS	719.183.600	665.892.200	92,59
2.1.2.28	Belanja Jasa Lembaga	1.490.707.576	1.489.936.550	99,95
2.1.2.30	Belanja Kontribusi	48.000.000	18.100.000	37,71
2.1.2.31	Belanja Jasa Lainnya	1.483.160.328	1.471.957.105,10	99,24
Kode Rekening	URAIAN	JUMLAH ANGGARAN	REALISASI 2019	%
2.2	BELANJA MODAL	7.176.105.458	5.731.408.208	79,87
2.2.2	Belanja Modal Peralatan dan Mesin	6.952.789.458	5.553.092.208	79,87
2.2.2.04	Belanja Modal Pengadaan Alat Angkutan Darat Bermotor	1.350.000.000	1.344.860.000	99,62
2.2.2.14	Belanja Modal Pengadaan Alat Kantor	3.139.067.420	1.877.592.888	59,81
2.2.2.15	Belanja Modal Pengadaan Alat Rumah Tangga	1.023.140.000	904.650.000	88,42
2.2.2.16	Belanja Modal Pengadaan Komputer	446.700.320	440.109.120	98,52
2.2.2.18	Belanja Modal Pengadaan Alat Studio	993.881.718	985.880.200	99,19
2.2.3	Belanja Modal Gedung dan Bangunan	191.850.000	146.850.000	76,54
2.2.3.01	Belanja Modal Pengadaan Bangunan Gedung Tempat Kerja	191.850.000	146.850.000	76,54
2.2.5	Belanja Modal Aset Tetap Lainnya	31.466.000	31.466.000	100,00
2.2.5.01	Belanja Modal Pengadaan Buku	31.466.000	31.466.000	100,00